

1. 注册登录地址：<https://www.ngedu.org.cn/loginTopic>



2. 点击立即注册，进入注册页面填写信息进行注册（已注册过的不需重复注册）

用户注册

1 选择注册类型 2 填写注册信息 3 提交审核

请填写注册信息

基本信息

- * 学校名称:
- * 所属地区:
- * 详细地址:
- * 电子邮箱:
- * 联系电话:
- * 学校代码:
- * 统一社会信用代码:
- * 办学层次:
- * 办学许可证编号:
- * 许可证有效期开始时间:
- * 许可证有效期结束时间:
- * 办学许可证:
- * 法人属性: 营利性 非营利性
- * 法人登记证:
- * 法人登记证是否长期: 是 否
- * 法人登记证有效期开始时间:
- * 法人登记证有效期结束时间:

管理员信息

* 管理员姓名:

* 电子邮箱:

* 用户名:

* 密码: 新密码不能为空白

* 确认密码:

* 手机号码:

* 短信验证码: 获取验证码

[上一步](#) [提交](#)

3. 信息填写完成后会出现下面页面 请等待管理员审核通过



提交成功，我们会尽快审核您的注册信息！

[返回首页](#) [申请数字证书](#)

4. 审核通过后请使用账号密码进行登录

课题管理系统

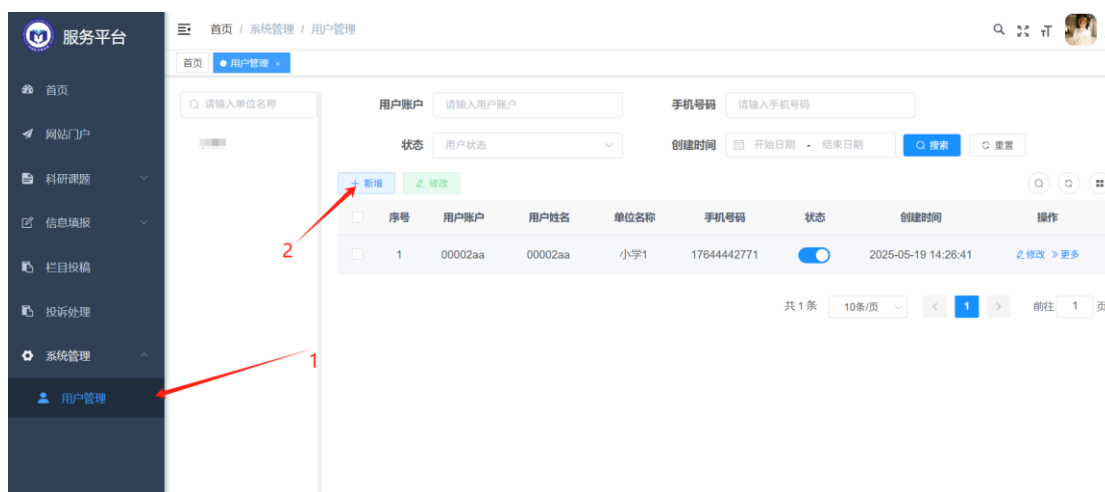
忘记密码?

[登录](#)

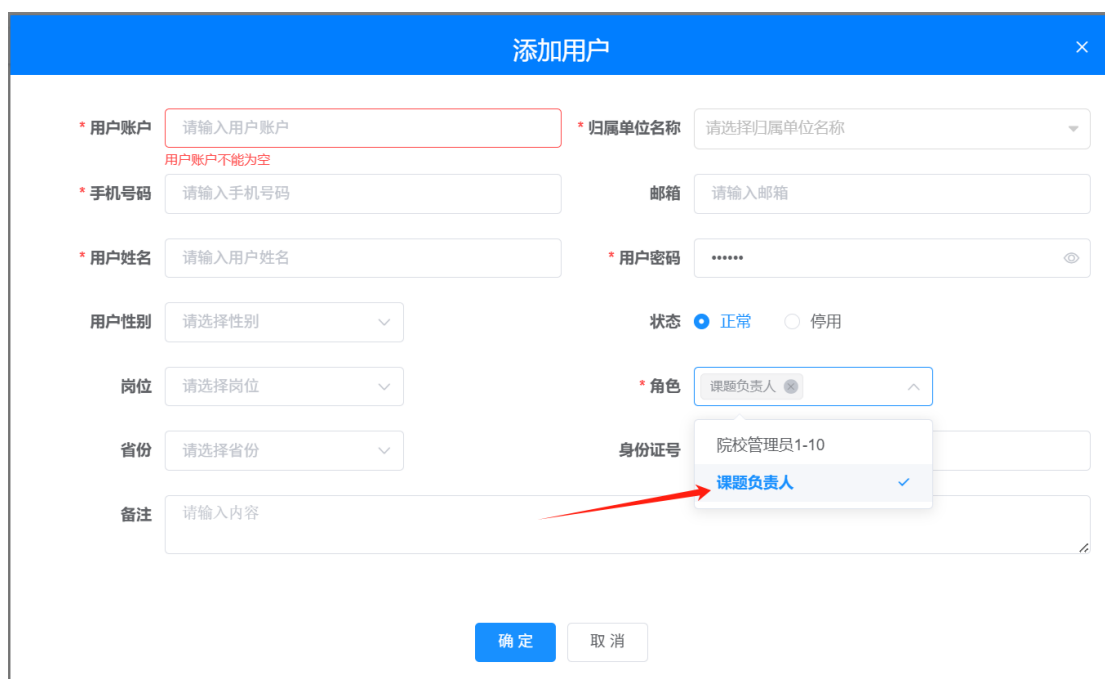
[立即注册](#) [找回密码](#)

5. 创建课题负责人账号

4.1 选择菜单“系统管理”下的“用户管理”，如下图

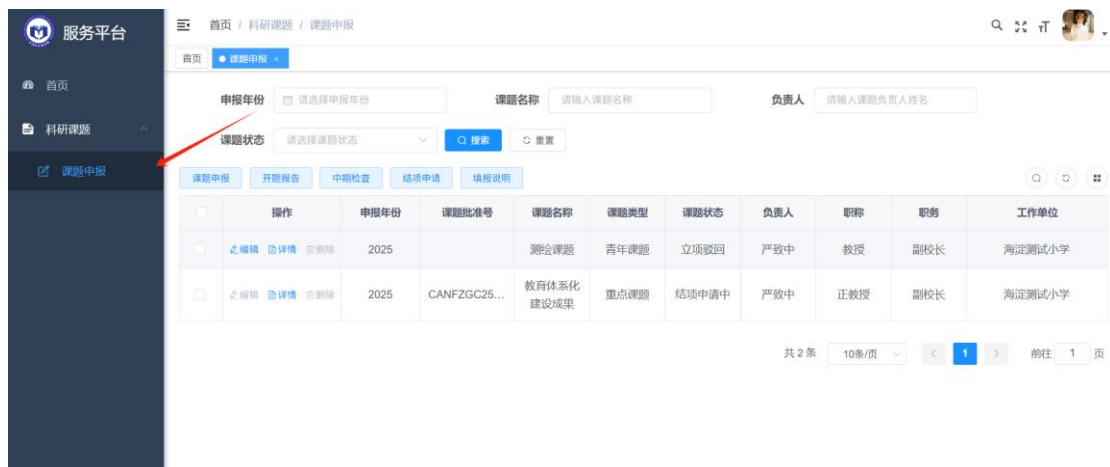


4.2 点击“新建”按钮，添加用户信息，在选择角色时，请选择“课题负责人”



4.3 用户信息填写完整后，点击确认后，完成课题负责人账号创建。

6. 课题申报人登录系统后点击该菜单进入课题申报页面



7. 点击课题申报按钮即可进行申报



8. 按要求进行填写和上传申请书，信息填写完成后点击按钮

注：保存按钮（不发起申报仅保存）申报按钮（发起申报）

基础信息

* 课题名称 * 课题类型 * 研究领域 申报日期

计划完成日期

课题负责人信息

* 姓名 所在单位 职务 职称

最后学位 最后学历 * 手机号码 办公电话

* 电子邮箱 通讯地址 * 微信号

联系人信息

* 姓名 职务 办公电话 * 手机号码

* 电子邮箱 通讯地址 * 微信号

成员信息

序号	姓名	工作单位	职务	职称	承担任务	操作
1	<input type="text"/>	<input type="text"/>	<input type="text"/>	<input type="text"/>	<input type="text"/>	<input type="button" value="保存"/> <input type="button" value="申报"/> <input type="button" value="返回"/>

9. 完成操作后会回到课题申报页面，保存状态下可进行编辑和删除

申报年份 课题名称 负责人 课题状态

操作	申报年份	课题批准号	课题名称	课题类型	课题状态	负责人	职称	职务	工作单位
<input type="checkbox"/> <input type="checkbox"/>	2025		11	重点课题	待申报	17311421771@qq.com			小学2

共 1 条 10条/页 < 1 > 前往 1 页